

P P SCHULPARKPLATZ

Kostenlos nutzbar in den bayerischen Schulferien/
Feiertagen und an den Wochenenden

Ludwig-Kick-Straße 19 (Valentin-Heider Gymnasium)
Reutiner Straße 14 (berufliche Schulen)

- Fußweg P1** <> Insel
(ca. 25 Minuten für 1,7 km)
- Gebührenpflichtiger Linienverkehr**
(kostenfrei mit der Echt-Bodensee-Card):
Fußweg P Schulparkplatz <> Haltestelle Bodensee
Gymnasium (ca. 2 Minuten); Stadtbuslinie 5: Bodensee
Gymnasium (30-Minuten-Takt: 33/03) <> Inselbahnhof
(30-Minuten-Takt: 00/30)

P3 P3 KARL-BEVER-PLATZ

1,80 € pro Stunde (08:00 – 20:00 Uhr)
gebührenpflichtig 8:00 – 20:00 Uhr
Kartenzahlung nicht möglich

P4 PARKHAUS INSELHALLE (Zwanzigerstraße 6)

2,00 € pro Stunde (08:00 – 20:00 Uhr)
1,00 € pro Stunde (20:00 – 23:00 Uhr)
2,00 € Nachpauschale (23:00 – 08:00 Uhr)
gebührenpflichtig 24h

- Fußweg P2** <> Insel
(ca. 15 Minuten für 1,3 km)
- Gebührenpflichtiger Linienverkehr**
(kostenfrei mit der Echt-Bodensee-Card):
Fußweg P <> Haltestelle Jugendherberge/Limare
(ca. 2 Minuten)
- Stadtbuslinie 3/1: Jugendherberge/Limare (30-Minuten-Takt: 04/34 Line 3, 34/04 Linie 1) <> ZUP
(30-Minuten-Takt: 40/10 Linie 3, 40/10 Linie 1)
- Stadtbuslinie 3/1: Reutin-Bahnhof (30-Minuten-Takt: 02/32 Line 3, 33/03 Linie 1) <> ZUP
(30-Minuten-Takt: 40/10 Linie 3, 40/10 Linie 1)

DB Bahnhof
Lindau Insel

500 m

P2 P2 EHEMALIGER BAUHOF (Bleichweg)

Tagesticket 7,00 €
gebührenpflichtig 08:00 – 20:00 Uhr
Ein- und Ausfahrverbot von 22:00 Uhr - 06:00 Uhr
Höchstparkdauer max. 4 Tage

- Fußweg P2** <> Insel
(ca. 15 Minuten für 1,3 km)
- Gebührenpflichtiger Linienverkehr**
(kostenfrei mit der Echt-Bodensee-Card):
Fußweg P <> Haltestelle Jugendherberge/Limare
(ca. 2 Minuten)
- Stadtbuslinie 3/1: Jugendherberge/Limare (30-Minuten-Takt: 04/34 Line 3, 34/04 Linie 1) <> ZUP
(30-Minuten-Takt: 40/10 Linie 3, 40/10 Linie 1)
- Stadtbuslinie 3/1: Reutin-Bahnhof (30-Minuten-Takt: 02/32 Line 3, 33/03 Linie 1) <> ZUP
(30-Minuten-Takt: 40/10 Linie 3, 40/10 Linie 1)

P P BAHNHOF-REUTIN (Bregenger Straße 54)

Parkgebühr 1,40 € pro Stunde
Tagesticket 7,00 €
gebührenpflichtig 08:00 – 20:00 Uhr
Höchstparkdauer max. 5 Tage

- Fußweg** Bahnhof Reutin <> Insel
(ca. 17 Minuten für 1,3 km)
- Gebührenpflichtiger Linienverkehr**
(kostenfrei mit der Echt-Bodensee-Card):
Zug: Bahnhof Reutin <> Inselbahnhof (10-Min-Takt)
- Stadtbuslinie 5: Reutin-Bahnhof (30-Min-Takt: 28/58)
<> Inselbahnhof (30-Minuten-Takt: 00/30)
- Stadtbuslinie 3/1: Reutin-Bahnhof (30-Minuten-Takt: 02/32 Line 3, 33/03 Linie 1) <> ZUP
(30-Minuten-Takt: 40/10 Linie 3, 40/10 Linie 1)

P1 P1 BLAUWIESE (Achstraße 34)

Tagesticket 5,00 €
gebührenpflichtig 08:00 – 20:00 Uhr
Höchstparkdauer max. 4 Tage

- Fußweg P1** <> Insel
(ca. 25 Minuten für 1,7 km)
- Gebührenpflichtiger Linienverkehr**
(kostenfrei mit der Echt-Bodensee-Card):
Fußweg P1 <> Haltestelle Blauwiese (ca. 2 Minuten)
- Stadtbuslinie 5: Blauwiese (30-Minuten-Takt: 32/02)
<> Inselbahnhof (30-Minuten-Takt: 00/30)

P P HARTPLATZ ZECH (Bregenzer Straße 177)

Tagesticket 3,00 €



Ein- und Ausfahrverbot von 22:00 Uhr – 6:00 Uhr

gebührenpflichtig 8:00 – 20:00

Ticket für 8 Tage 20,00 €

Höchstparkdauer max. 14 Tage

 **Fußweg** Hartplatz Zech < > Insel
(ca. 54 Minuten für 4, 4 km)

 **Gebührenpflichtiger Linienverkehr**
 (kostenfrei mit der Echt-Bodensee-Card):
Fußweg Hartplatz Zech < > Haltestelle Versöhnerkirche
(ca. 2 Minuten)
Stadtbuslinie 5: Versöhnerkirche (30-Min-Takt: 21/51)
< > Inselbahnhof (30-Minuten-Takt: 00/30)

P MIT DEM WOHNMOBIL (Bregenzer Straße 177)
P Hartplatz Zech mit Schmutzwasserstelle (1,00 €)

3,00 € für die ersten 2 Stunden

1,00 € für jede weitere Stunde



20,00 € Tageskarte

Ein- und Ausfahrverbot von 22:00 Uhr – 6:00 Uhr

gebührenpflichtig 24 Stunden

Höchstparkdauer max. 1 Tag
(zur Wiederherstellung der Fahrtauglichkeit)

 **Fußweg** Hartplatz Zech < > Insel
(ca. 54 Minuten für 4, 4 km)

 **Gebührenpflichtiger Linienverkehr**
 (kostenfrei mit der Echt-Bodensee-Card):
Fußweg Hartplatz Zech < > Haltestelle Versöhnerkirche
(ca. 2 Minuten)
Stadtbuslinie 5: Versöhnerkirche (30-Min-Takt: 21/51)
< > Inselbahnhof (30-Minuten-Takt: 00/30)

