

P Schulparkplatz
 Kostenlos nutzbar in den bayerischen Schulferien/ Feiertagen und an den Wochenenden
Ludwig-Kick-Straße 19 (Valentin-Heider Gymnasium)
Reutiner Straße 14 (berufliche Schulen)

- Fußweg P1** < > Insel (ca. 25 Minuten für 1,7 km)
- Gebührenpflichtiger Linienverkehr** (kostenfrei mit der Echt-Bodensee-Card): Fußweg P Schulparkplatz < > Haltestelle Bodensee Gymnasium (ca. 2 Minuten); Stadtbuslinie 5: Bodensee Gymnasium (30-Minuten-Takt: 33/03) < > Inselbahnhof (30-Minuten-Takt: 00/30)

P3 Karl-Bever-Platz
 1,80 € pro Stunde (08:00 – 20:00 Uhr)
 gebührenpflichtig 8:00 – 20:00 Uhr
 Kartenzahlung nicht möglich

Parkhaus Inselhalle (Zwanzigerstraße 6)
 2,00 € pro Stunde (08:00 – 20:00 Uhr)
 1,00 € pro Stunde (20:00 – 23:00 Uhr)
 2,00 € Nachpauschale (23:00 – 08:00 Uhr)
 gebührenpflichtig 24h

P2 Ehemaliger Bauhof (Bleicheweg)
 Tagesticket 7,00 €
 gebührenpflichtig 08:00 – 20:00 Uhr
 Ein- und Ausfahrverbot von 22:00 Uhr – 06:00 Uhr
 Höchstparkdauer max. 4 Tage

- Fußweg P2** < > Insel (ca. 15 Minuten für 1,3 km)
- Gebührenpflichtiger Linienverkehr** (kostenfrei mit der Echt-Bodensee-Card): Fußweg P < > Haltestelle Jugendherberge/Limare (ca. 2 Minuten)
- Stadtbuslinie 3/1: Jugendherberge/Limare (30-Minuten-Takt: 04/34 Linie 3, 34/04 Linie 1) < > ZUP (30-Minuten-Takt: 40/10 Linie 3, 40/10 Linie 1)

P1 Blauwiese (Reutiner Straße 45)
 Tagesticket 5,00 €
 gebührenpflichtig 08:00 – 20:00 Uhr
 Höchstparkdauer max. 4 Tag

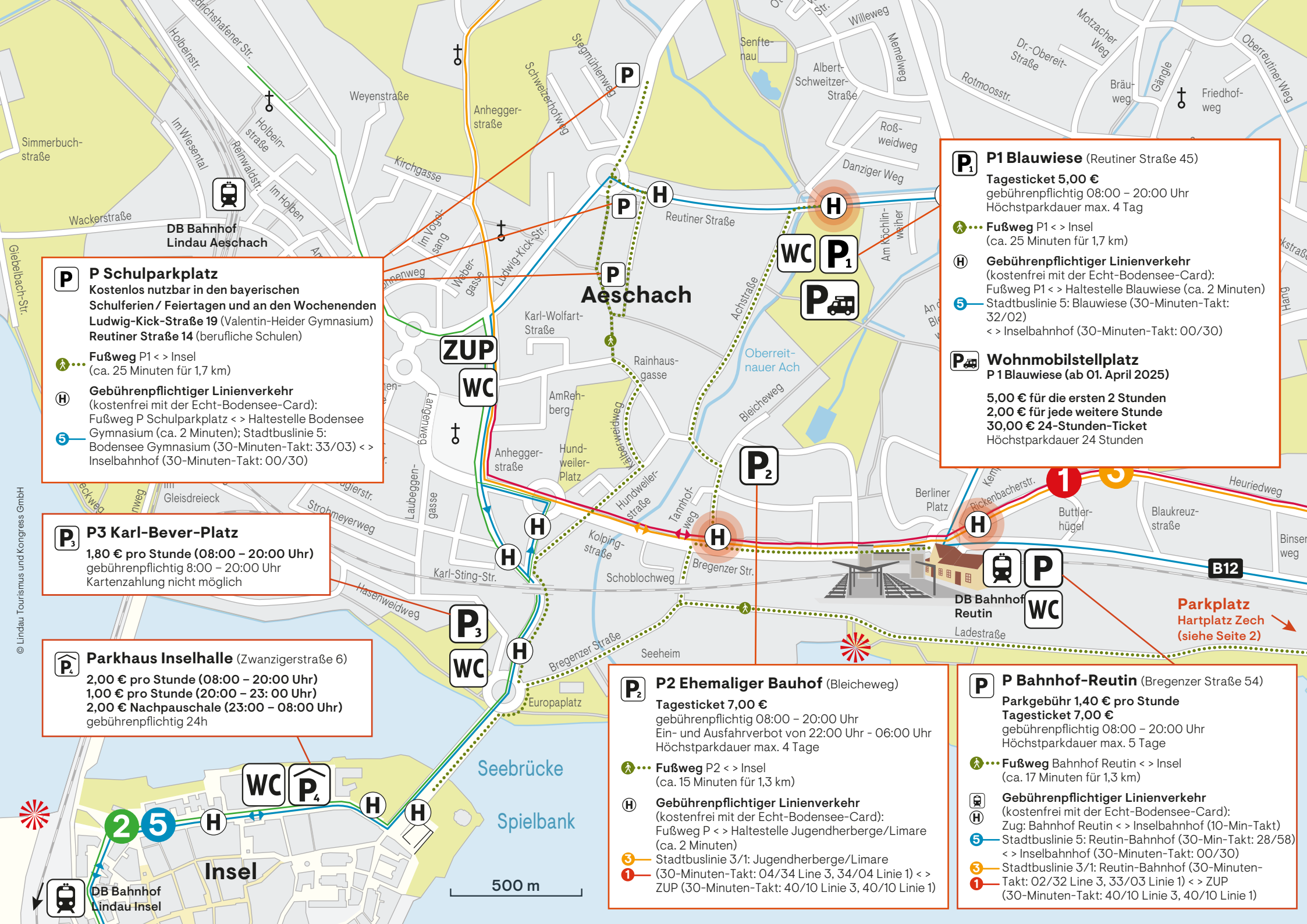
- Fußweg P1** < > Insel (ca. 25 Minuten für 1,7 km)
- Gebührenpflichtiger Linienverkehr** (kostenfrei mit der Echt-Bodensee-Card): Fußweg P1 < > Haltestelle Blauwiese (ca. 2 Minuten)
- Stadtbuslinie 5: Blauwiese (30-Minuten-Takt: 32/02) < > Inselbahnhof (30-Minuten-Takt: 00/30)

Wohnmobilstellplatz P1 Blauwiese (ab 01. April 2025)
 5,00 € für die ersten 2 Stunden
 2,00 € für jede weitere Stunde
 30,00 € 24-Stunden-Ticket
 Höchstparkdauer 24 Stunden

P Bahnhof-Reutin (Bregenzer Straße 54)
 Parkgebühr 1,40 € pro Stunde
 Tagesticket 7,00 €
 gebührenpflichtig 08:00 – 20:00 Uhr
 Höchstparkdauer max. 5 Tage

- Fußweg** Bahnhof Reutin < > Insel (ca. 17 Minuten für 1,3 km)
- Gebührenpflichtiger Linienverkehr** (kostenfrei mit der Echt-Bodensee-Card): Zug: Bahnhof Reutin < > Inselbahnhof (10-Min-Takt)
- Stadtbuslinie 5: Reutin-Bahnhof (30-Min-Takt: 28/58) < > Inselbahnhof (30-Minuten-Takt: 00/30)
- Stadtbuslinie 3/1: Reutin-Bahnhof (30-Minuten-Takt: 02/32 Linie 3, 33/03 Linie 1) < > ZUP (30-Minuten-Takt: 40/10 Linie 3, 40/10 Linie 1)

© Lindau Tourismus und Kongress GmbH



Parkplatz Hartplatz Zech (siehe Seite 2)

P Hartplatz Zech (Bregenzer Straße 177)


Tagesticket 3,00 €

Ein- und Ausfahrverbot von 22:00 Uhr – 6:00 Uhr
gebührenpflichtig 8:00 – 20:00

Ticket für 8 Tage 20,00 €

Höchstparkdauer max. 14 Tage

 **Fußweg** Hartplatz Zech < > Insel
(ca. 54 Minuten für 4, 4 km)

 **Gebührenpflichtiger Linienverkehr**
(kostenfrei mit der Echt-Bodensee-Card):
Fußweg Hartplatz Zech < > Haltestelle Versöhnerkirche
(ca. 2 Minuten)
Stadtbuslinie 5: Versöhnerkirche (30-Min-Takt: 21/51)
< > Inselbahnhof (30-Minuten-Takt: 00/30)

P Mit dem Wohnmobil (Bregenzer Straße 177)
P Hartplatz Zech mit Schmutzwasserstelle (1,00 €)

3,00 € für die ersten 2 Stunden

1,00 € für jede weitere Stunde


20,00 € Tageskarte

Ein- und Ausfahrverbot von 22:00 Uhr – 6:00 Uhr
gebührenpflichtig 24 Stunden

WC April – Oktober

Höchstparkdauer max. 1 Tag
(zur Wiederherstellung der Fahrtauglichkeit)

 **Fußweg** Hartplatz Zech < > Insel
(ca. 54 Minuten für 4, 4 km)

 **Gebührenpflichtiger Linienverkehr**
(kostenfrei mit der Echt-Bodensee-Card):
Fußweg Hartplatz Zech < > Haltestelle Versöhnerkirche
(ca. 2 Minuten)
Stadtbuslinie 5: Versöhnerkirche (30-Min-Takt: 21/51)
< > Inselbahnhof (30-Minuten-Takt: 00/30)

